









**BlühGrün Mannhagen – Schmiededreieck**  
**Adresse: Hauptstr./Einfahrt Schmiedestr., 23896 Mannhagen**

**Pflanzenliste**

Nr.	Legende	Foto	Name, dt.	Name, bot.	Wuchs-Höhe in cm	Blütenfarbe	Blütemonat	Standort	Bemerkungen zur Pflege
1	Baum		Stiel-Eeiche / Sommereiche / deutsche Eiche  (Foto: Wikipedia)	Quercus robur	2000-4000	hellgrün	04-05	Vollsonnig, trocken, Boden eher mager/sandig	Baumwurzeln schützen, ggf. unter dem Baum gar nicht mehr mähen. Spontanvegetation bestimmen und wachsen lassen, ggf. aufwerten/entfernen oder begrenzen.
2	Z		Krokusse, 'Ruby Giant' Stinsenzpflanze  (Foto: De Warande)	Crocus tommasinianus	15-20	Dunkel purpur	02-03	Sonnig	Unbedingt ausblühen lassen bis Blätter braun sind, niemals abschneiden. Vermehrung erfolgt durch Brutzwiebeln und Aussamen.
3	Z		Krokusse „Jeanne d’Arc“  (Foto: De Warande)	Crocus vernus, BIO, Bulk	15-20	Weiß	02-03	Sonnig	Unbedingt ausblühen lassen bis Blätter braun sind, niemals abschneiden. Vermehrung erfolgt durch Brutzwiebeln und Aussamen.
4	Z		Hasenglöckchen  (Foto: De Warande)	Hyacinthoides non-scripta, BIO	25	blau	05	Schatten vermeiden	Unbedingt ausblühen lassen bis Blätter braun sind, niemals abschneiden. Vermehrung erfolgt durch Brutzwiebeln und Aussamen.



**BlühGrün Mannhagen – Schmiededreieck**  
**Adresse: Hauptstr./Einfahrt Schmiedestr., 23896 Mannhagen**

5	F		Gewöhnlicher Hornklee	Lotus corniculatus	5-30	Gelb	05-08	Vollsonnig, trocken, mager	Raupenpflanze des Bläulings!  Ist im Rasen vorhanden, blühen und aussamen lassen, Inseln stehen lassen.
6	T		Kleines Habichtskraut	Hieracium pilosella	5-25	Gelb	05-10	Vollsonnig, trocken	Im Rasen, sehr wüchsig, Heilpflanze, am Standort ausblühen lassen.
7									
8									
9									

**Legende**

T	Trockenstandort-Pflanze
Z	Zwiebel-Frühlingsblüher

**Fotos Pflanzenportraits:** Strickler (sofern nicht anders vermerkt)